


# Výzvy ESG pohledem bankéře

Jan Juchelka, CEO Komerční banka

2. ESG Summit Fakulty financí a účetnictví VŠE

21. června 2024





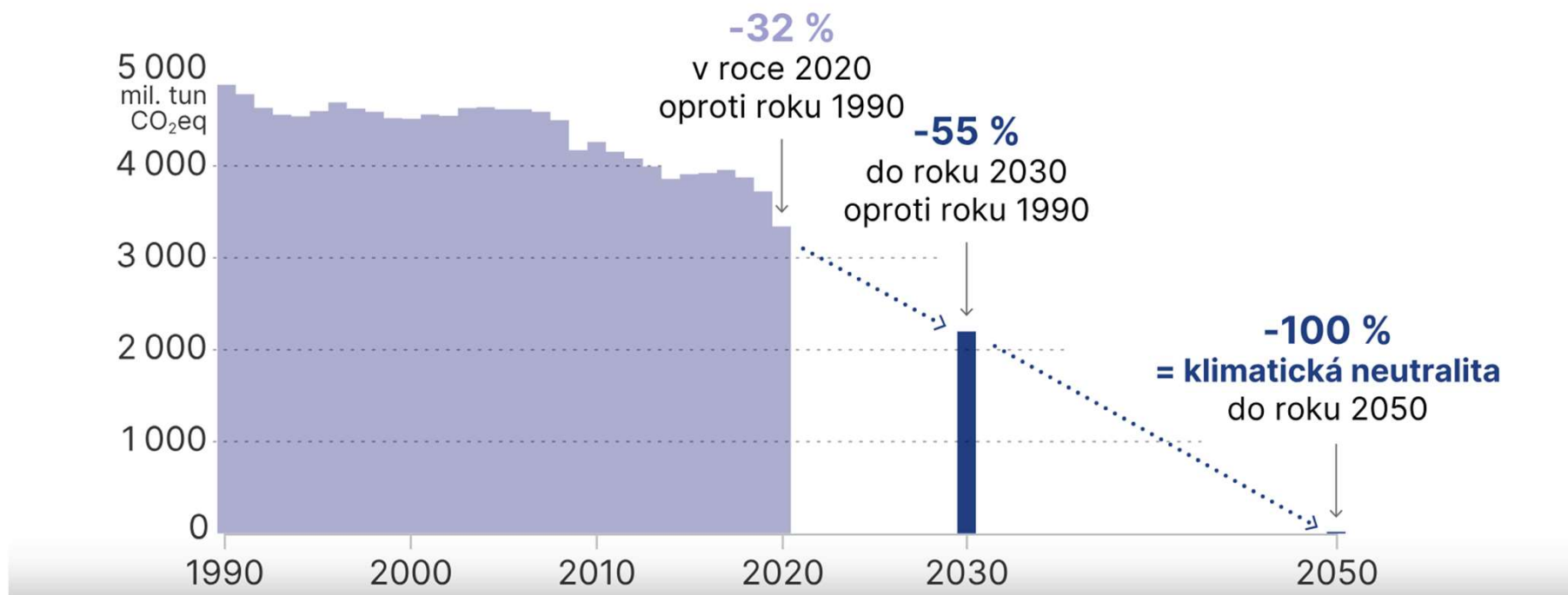
# Výzva #1

Změna klimatu

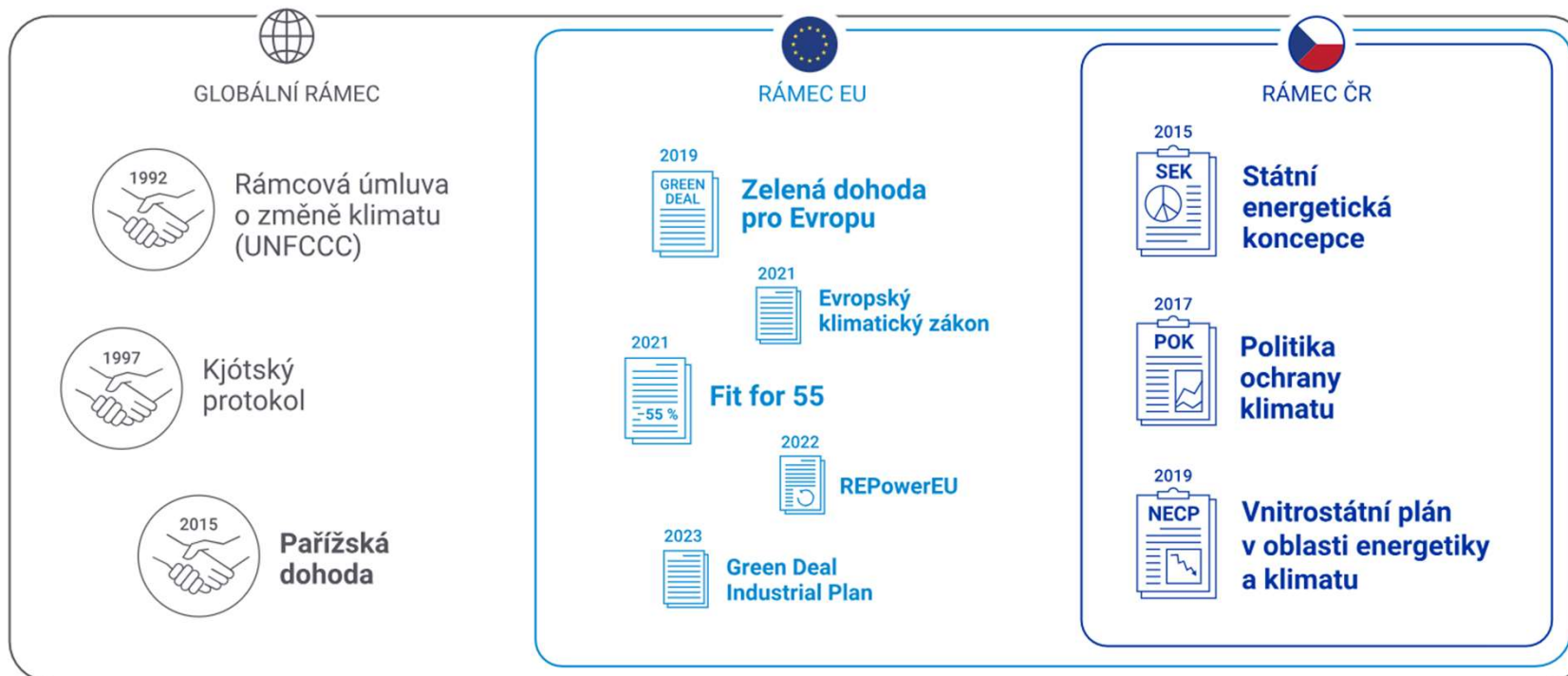
Zelená dohoda pro Evropu stanovuje ambici dosáhnout klimatické neutrality do roku 2050...

## KLIMATICKÉ CÍLE EU

v kontextu dosavadního vývoje emisí skleníkových plynů



## ... proto vznikají konkrétní dohody, dokumenty a cíle ...



**Globální** klimatické dohody tvoří nejširší rámec mezinárodního úsilí, které má vést ke snížení emisí skleníkových plynů.

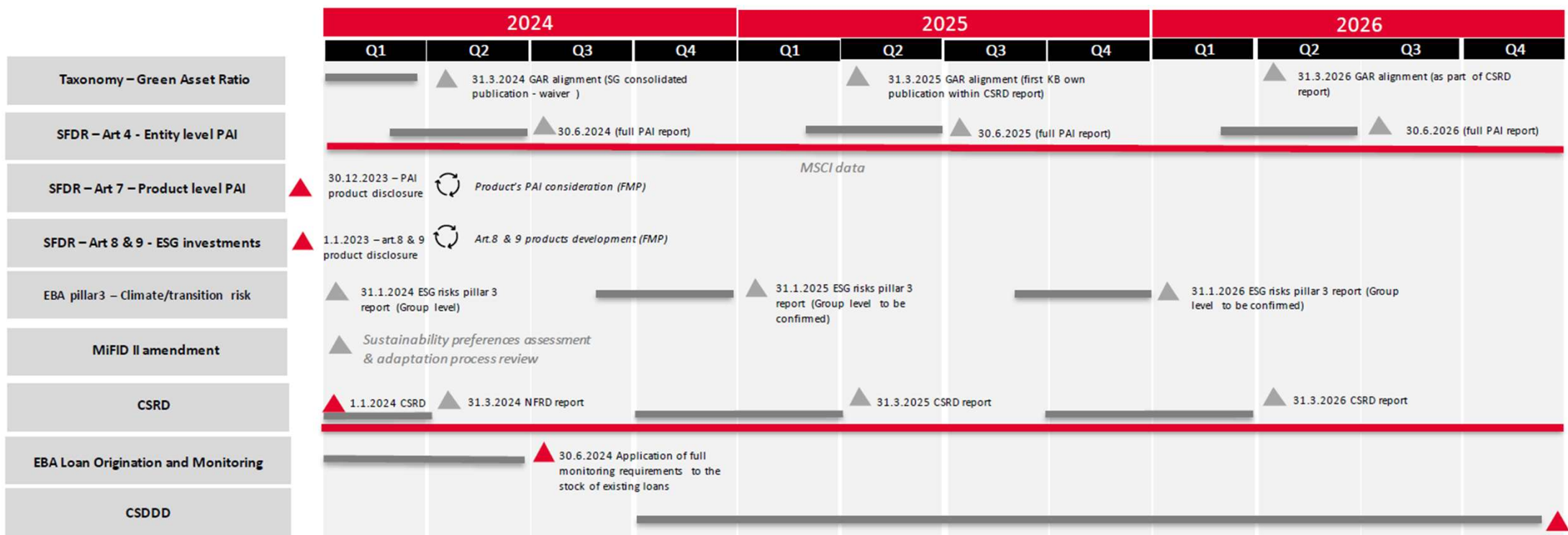


**Evropská unie** pak prostřednictvím legislativního procesu přijímá **konkrétní cíle**, jimiž usiluje o plnění těchto dohod ze strany Unie.



Jednotlivé **členské státy** se musí na plnění společných cílů podílet, avšak **národní cíle** se mohou napříč státy lišit (s ohledem na různé výchozí podmínky různých zemí).

# ...což má dopad na Skupinu KB



Legend: ▲ date of application      ▲ date of disclosure      🔄 Product development

▬ data collection required      ▬ preparation period





# Výzva #2

Vliv na byznys a klienty

K výzvám regulace se tak přidávají výzvy řízení klimatických rizik, řízení vlastní uhlíkové stopy a v neposlední řadě uhlíkové stopy našeho portfolia



**PODPORA A SLADĚNÍ S NÁRODNÍMI DEKARBONIZAČNÍMI STRATEGIEMI (NECP, SEK)**

**BUDOVÁNÍ ROBUSTNÍCH DATOVÝCH ZÁKLADEN**

## Uhlíková stopa Komerční banky a výzvy s tím spojené

- Počítáme uhlíkovou stopu ve Scopech 1, 2 i 3
- Oproti základnímu roku 2019 se nám již podařilo emise snížit o téměř 60 %
- Do Scope 3 nezahrnujeme financované portfolio ani dodavatelský řetězec
- Nejsou k dispozici spolehlivá data
- Toto bude tvořit až 98 % celkové uhlíkové stopy KB
- Regulace vyžaduje zahrnout i tyto výpočty – nutnost odhadů

Detailní rozdělení emisí 2023	kgCO <sub>2</sub> e	Podíl na celkové stopě (%)	Změna oproti 2019 (%)
Elektřina	1 604 456	10,2 %	-88,4 %
Investice (výstavba, rekonstrukce, opravy, nábytek)	4 509 998	28,8 %	-13,6 %
IT a bankovní technika (bez ATM)	1 241 540	7,9 %	-12,7 %
Teplo	1 758 494	11,3 %	-36,0 %
Zemní plyn	1 306 741	8,4 %	-36,7 %
Palivo pro firemní auta	368 657	2,4 %	-52,9 %
Doprava zaměstnanců	1 321 266	8,4 %	-81,4 %
Služební cesty	909 720	5,8 %	-30,1 %
Home office	1 160 924	7,4 %	633,3 %
Automobily	191 442	1,2 %	-51,5 %
Plyny - klimatizace	144 496	0,9 %	-81,5 %
Ostatní (vč. ATM)	1 130 750	7,3 %	-56,2 %
<b>Celkem</b>	<b>15 648 483</b>	<b>100%</b>	



	2020	2021	2022	2023	Cíl 2025
FTSE4Good Index Series	3,3	3,3	3,7	4,0	4+
Index MSCI ESG	A	BBB	AA	AA	AA



# Banky pomáhají nejen financováním, ale také komplexním poradenstvím



# Banky pomáhají nejen financováním, ale také komplexním poradenstvím



**MOBILITY**  
“Expresso Auto Loan”  
to finance hybrid and electric vehicles



**FINANCING / LOANS**  
“Sustainable Development Loan”, and  
“Expresso Sustainable Development” for buying  
residential energy renovation equipment / work



## SAVINGS

**New Savings generation** (*Nouvelle génération d'épargne (NGE)*) that is 100% responsible in open architecture: 8 environment funds and 12 “SRI” funds

**Responsible participatory financing platform** in partnership with **LUMO**

**Solidarity Savings Service:** portion of interest earned from a savings account paid to partnering non-profit organizations

“**SG Solidarity**” fund, with 50% of income paid to non-profit organizations



**INDIVIDUAL CUSTOMERS**



## INSURANCE

“**Green**” auto insurance, with subsidized rates for electric and hybrid vehicles  
“**Environment**” insurance package covering “green” installations



## PAYMENT

“**Charity Collection**” cards pay 0.05€ per payment to a chosen non-profit organization

## Navyšování ESG financování máme v cílech

- V korporátním segmentu sledujeme procento nově uzavřených smluv na investiční úvěry, které splňují parametry ESG

	2020	2021	2022	2023	Cíl 2025
Poměr nově uzavřených smluv na investiční úvěry splňující ESG parametry na nově uzavřených smlouvách na investiční úvěry	20,8 %	37,2 %	38,7 %	53,6 %	50 %

- V roce 2023 jsme uzavřeli nové smlouvy na investiční úvěry označené jako přínosné z hlediska ESG ve výši 18,9 miliardy Kč

### Účel projektů ze zasmluvněných úvěrů



- Financování energeticky úsporných budov
- Fotovoltaika
- Obnovitelné zdroje energie
- Odpadní vody
- Veřejné školství
- Veřejné zdravotnictví
- Domy sociálních služeb
- Úvěr vázaný na cíle udržitelnosti pro společnost Eurowag



# Výzva #3

Vize do budoucna

# Z dnešního pohledu cesta k uhlíkové neutralitě nebude lehká

Průměrná uhlíková stopa ve ČR  
**9,3 tuny CO<sub>2</sub>e/rok/osoba**

Průměrná uhlíková stopa ve Indii  
2 tuny CO<sub>2</sub>e/rok/osoba

Průměrná uhlíková stopa v Číně  
8 tuny CO<sub>2</sub>e/rok/osoba


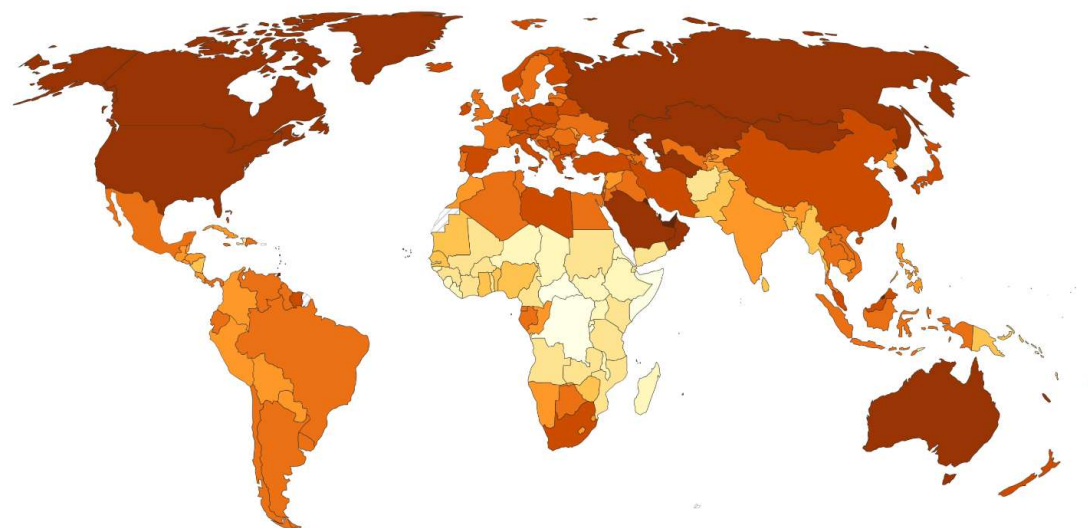
Průměrná uhlíková stopa v USA  
14,9 tuny CO<sub>2</sub>e/rok/osoba

Cíl do roku 2050  
**< 2 tuny CO<sub>2</sub>e/rok/osoba**

## Per capita CO<sub>2</sub> emissions, 2022

Carbon dioxide (CO<sub>2</sub>) emissions from fossil fuels and industry<sup>1</sup>. Land-use change is not included.


Our World  
in Data



Data source: Global Carbon Budget (2023); Population based on various sources (2023)  
OurWorldInData.org/co2-and-greenhouse-gas-emissions | CC BY

1. Fossil emissions: Fossil emissions measure the quantity of carbon dioxide (CO<sub>2</sub>) emitted from the burning of fossil fuels, and directly from industrial processes such as cement and steel production. Fossil CO<sub>2</sub> includes emissions from coal, oil, gas, flaring, cement, steel, and other industrial processes. Fossil emissions do not include land use change, deforestation, soils, or vegetation.

## Bankovní sektor jako motor zelené tranzice.



Zelená tranzice jako **příležitost** i pro bankovní sektor.

**Banky jako klíčový a nenahraditelný článek** v distribuci finančních prostředků z Evropských fondů a zdroj financování zelené tranzice.

**Banky urychlovačem dekarbonizace** ekonomiky skrz řízení vlastních portfolií v souladu s cíli Pařížské dohody.

Banky jako **zdroj robustních datových základů ESG dat a standardizace.**

Pro podnikatelský sektor je definováno 9 pilířů vize 2050 zahrnujících kromě energetiky, dopravy a financování i další klíčové oblasti.



Pilíř 1:  
Dekarbonizace, adaptace  
a energetika  
**ZMĚNA KLIMATU A VÝZVY  
ENERGETIKY**



Pilíř 2:  
Doprava  
**MOBILITA BEZ LIMITŮ  
(A ZPLODIN)**



Pilíř 3:  
Sociální pilíř a zdraví  
**SOCIÁLNÍ SOUDRŽNOST JAKO  
KLÍČ K BUDOUCNOSTI**



Pilíř 4:  
Cirkulární ekonomika  
**REINVENCE EKONOMIKY  
SMĚREM K UZAVŘENÝM  
CYKLŮM**



Pilíř 5:  
Financování  
**FINANČNÍ SEKTOR JAKO  
KATALYZÁTOR PŘECHODU  
K UDRŽITELNOSTI**



Pilíř 6:  
Digitalizace a konektivita  
**DIGITÁLNĚ PROPOJENÁ  
A INOVATIVNÍ SPOLEČNOST**



Pilíř 7:  
Vzdělávání  
**PRÁCE JAKO  
KONTINUÁLNÍ UČENÍ**



Pilíř 8:  
Potraviny  
**POTRAVINY S HODNOTOVÝM  
PŘESAHEM**




Pilíř 9:  
Krajina a životní prostory  
**MÍSTA PRO KVALITNÍ ŽITÍ**

# ... společně tvoříme lepší a udržitelnou budoucnost

Jan Juchelka

[linkedin.com/in/janjuchelka/](https://www.linkedin.com/in/janjuchelka/)



S&P Global



MSCI 

